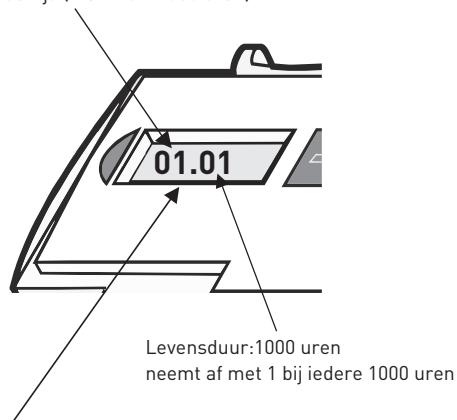


Venster

Let op: dit is een VOORBEELD, bij u staan er andere cijfers.

Behandeltijd (uren x 100) neemt toe met 1 bij iedere 100 uren behandeltijd (max. 10 = 1000 uren)



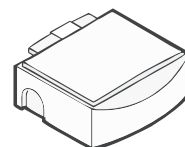
Een knipperende punt betekent dat het systeem werkt

Meldingen in het displayvenster

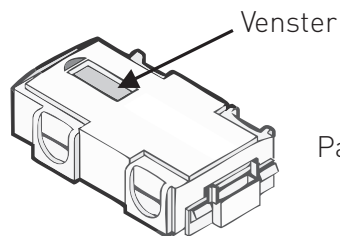
4 cijfers en een knipperende punt onder in het venster, bijv. 00.01, geven aan dat het systeem goed werkt. Indien u een waarschuwingssignaal hoort, controleer dan het venster.

- (geen tekst)** = Voeding vervangen.
- PACE** = Voeding vervangen.
- FAIL of COIL** = Controleer de verbinding tussen de Patient Unit en de spoel door eerst de voeding en daarna de Patient Unit af te koppelen. Hierna de Patient Unit en voeding opnieuw aankoppelen. Als FAIL of COIL blijft: contact opnemen met Ossatec.
- LIFE** = Einde levensduur Patient Unit bereikt

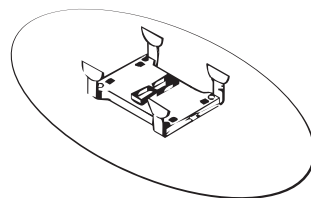
Bij vragen of storingen contact opnemen met Ossatec:
tel.nr. +31(0)413 - 265281



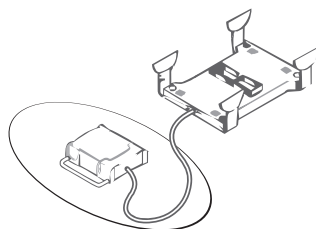
Voeding



Patient Unit



Platte spoel



Platte spoel met draad

Specialists in non-invasive fracture management

OSSATEC



Ossatec Benelux B.V.
P.O. Box 572 - 5400 AN UDEN
Neutronenlaan 54 - 5405 NH UDEN
The Netherlands

T. +31 (0) 413 - 26 52 81
F. +31 (0) 413 - 25 58 40
E. info@ossatec.eu
I. www.ossatec.eu



OSSATEC

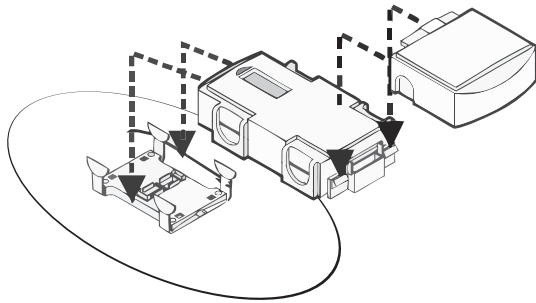
Voor versnelde genezing
van botbreuken



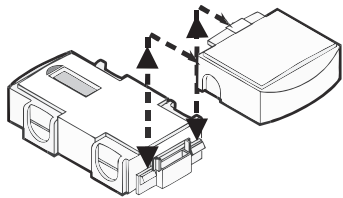
GEBRUIKSAANWIJZING

voor de patiënt

Compleet Ossatec® systeem

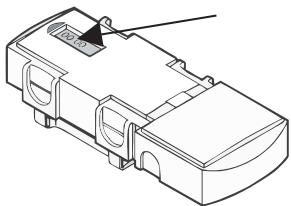


Voeding vervangen



1. Af c.q. aankoppelen van een voeding.
Na het aankoppelen het systeem even aandrukken.

Venster



2. Als de voeding goed is aangesloten hoort u gedurende ca. 10 seconden een pieptoon. Na de pieptoon het venster controleren (zie voorbeeld) op de werking (knipperende punt).

Informatie betreffende de Ossatec®

Belangrijk!

- De kans op succes is mede afhankelijk van uw medewerking. Volg daarom de aanwijzingen op van de specialist, gipsverbandmeester of de adviseur van Ossatec®.
- De Ossatec® behandeling kent een minimale behandeling van 4 tot 8 uur per etmaal.
- Indien niet wordt behandeld dient de voeding te worden afgekoppeld.
- De Ossatec® is spatwaterdicht. Tijdens het douchen dient u de Ossatec® af te koppelen.
- Controles van de behandeling vinden plaats in overleg met uw behandelend specialist of de gipsverbandmeester.
- Neem bij deze controles voor de zekerheid alles mee wat met de Ossatec® botgroeistimulator te maken heeft.
- Voor iedere röntgenfoto dient het Ossatec® systeem inclusief de spoel verwijderd te worden. Als de spoel is ingegipst, meld dit dan voor het verwijderen van het gips. Dit voorkomt beschadiging door zagen en/of knippen.
- U hebt het Ossatec® systeem in bruikleen; U bent er dus ook verantwoordelijk voor. Beschadigingen en kosten ontstaan door nonchalant gebruik kunnen in rekening worden gebracht.

Waarschuwing

- De voeding afkoppelen aan boord van een vliegtuig, in een ambulance, op de Intensive Care, de spoedeisende hulp, of soortgelijke afdelingen.
- Niet beschadigen of blootstellen aan temperaturen hoger dan +45°C of lager dan -10°C.
- Niet onderdompelen.
- Eventueel het kunststof reinigen met een vochtige, niet-pluizende doek.

Voeding

Bij de installatie worden een 3-tal voedingen verstrekt. Deze voedingen zijn niet oplaadbaar en hebben elk een levensduur van omstreeks 100 uur. Een en ander is afhankelijk van de spoel die u voor de behandeling gebruikt.

De voeding is eenvoudig aan te brengen en te vervangen door het aankoppelen van de voeding zoals aangegeven onder "Voeding vervangen".

Wanneer na het in gebruik nemen van de laatste voeding, deze niet toereikend is tot de volgende controle in het ziekenhuis, kunt u contact opnemen met Ossatec Benelux B.V. Wij zorgen kosteloos voor de toezending van nieuwe voedingen, zodat de behandeling ongestoord voortgezet kan worden. Zie ons telefoonnummer of e-mailadres aan de ommezijde van deze gebruiksaanwijzing.

De lege voedingen kunt u met het chemisch afval afvoeren. Bij het einde van de behandeling dienen de Patient Unit en de niet gebruikte verpakte voedingen bij het ziekenhuis te worden achtergelaten of portvrij teruggestuurd te worden naar:

Ossatec Benelux B.V.,
Antwoordnummer 123,
5400 VB UDEN

Meer informatie over Ossatec®?

Kijk op onze website: www.ossatec.eu

CE 0344

De Ossatec botgroeistimulator wordt geproduceerd door Ossatec Benelux BV en voldoet aan de eisen van "Medical Device Directive" en ISO 13485